

АУДИТОРСКОЕ ЗАКЛЮЧЕНИЕ
независимой аудиторской компании
ООО «РИВА консалтинг»
за 2011 год

Открытое акционерное общество
«Аэропорт Внуково»

Открытому акционерному обществу
«Аэропорт Внуково»
акционерам, совету директоров,
иным заинтересованным лицам

АУДИТОРСКОЕ ЗАКЛЮЧЕНИЕ

*независимой аудиторской компании ООО «РИВА консалтинг»
по финансовой (бухгалтерской) отчетности
ОАО «Аэропорт Внуково»
за 2011 год*

Аудиторское заключение составлено аудиторской организацией при следующих обстоятельствах:

аудит проводился в отношении полного комплекта годовой бухгалтерской отчетности, состав которой установлен Федеральным законом "О бухгалтерском учете";

бухгалтерская отчетность составлена руководством аудируемого лица в соответствии с установленными правилами составления бухгалтерской отчетности; условия аудиторского задания в части ответственности руководства аудируемого лица за бухгалтерскую отчетность соответствуют требованиям правил отчетности;

помимо аудита бухгалтерской отчетности нормативные правовые акты не предусматривают обязанность аудитора провести дополнительные процедуры в отношении этой отчетности.

Аудируемое лицо:

Наименование: ОАО «Аэропорт Внуково»
Юридический адрес: 119027, г. Москва, ул. 1-ая Рейсовая, д. 12
Почтовый адрес: 119027, г. Москва, ул. 1-ая Рейсовая, д. 12
Телефон: 775-20-10
Свидетельство о государственной регистрации № 1027739012421 от 25 июля 2002 г.

Аудитор:

Наименование: ООО «РИВА консалтинг».
Юридический адрес: 103050, г. Москва, ул. Тверская, д.22.
Почтовый адрес: 127015, г. Москва, ул. Вятская, д. 64, стр.1.
Телефон: (495) 797 88 94, факс (495) 797 88 94
E-mail: info@riva-consulting.ru
Свидетельство о государственной регистрации ООО «РИВА консалтинг» № 001.359.004 (серия ЛК № 007463) выдано Московской регистрационной палатой 11 октября 1999 года.
Расчетный счет № 40702810300001003596 в Московском Филиале ЗАО «Райффайзенбанк» г. Москва, корр./сч. 30101810400000000603, БИК 044552603, ИНН 7710317887, ОКОНХ 84400, ОКПО 51217907.

Член Московской аудиторской палаты, свидетельство № 360 от 14 мая 2003 года.
Свидетельство СРО МоАП от 28.12.2009 г. ОРНЗ 10803001162

Мы провели аудит прилагаемой бухгалтерской отчетности ОАО «Аэропорт Внуково», состоящей из:

- бухгалтерского баланса по состоянию на 31 декабря 2011 г.;
- отчета о прибылях и убытках;
- отчет об изменениях капитала и отчета о движении денежных средств за 2011 г.
- других приложений к бухгалтерскому балансу, к отчету о прибылях и убытках и пояснительная записка

Ответственность аудируемого лица за бухгалтерскую отчетность

Руководство ОАО «Аэропорт Внуково» несет ответственность за составление и достоверность указанной бухгалтерской отчетности в соответствии с установленными правилами составления бухгалтерской отчетности и за систему внутреннего контроля, необходимую для составления бухгалтерской отчетности, не содержащей существенных искажений вследствие недобросовестных действий или ошибок.

Ответственность аудитора

Наша ответственность заключается в выражении мнения о достоверности бухгалтерской отчетности на основе проведенного нами аудита. Мы проводили аудит в соответствии с федеральными стандартами аудиторской деятельности. Данные стандарты требуют соблюдения применимых этических норм, а также планирования и проведения аудита таким образом, чтобы получить достаточную уверенность в том, что бухгалтерская отчетность не содержит существенных искажений.

Аудит включал проведение аудиторских процедур, направленных на получение аудиторских доказательств, подтверждающих числовые показатели в бухгалтерской отчетности и раскрытие в ней информации. Выбор аудиторских процедур является предметом нашего суждения, которое основывается на оценке риска существенных искажений, допущенных вследствие недобросовестных действий или ошибок. В процессе оценки данного риска нами рассмотрена система внутреннего контроля, обеспечивающая составление и достоверность бухгалтерской отчетности с целью выбора соответствующих аудиторских процедур, но не с целью выражения мнения об эффективности системы внутреннего контроля.

Аудит также включал оценку надлежащего характера применяемой учетной политики и обоснованности оценочных показателей, полученных руководством аудируемого лица, а также оценку представления бухгалтерской отчетности в целом.

Мы полагаем, что полученные в ходе аудита аудиторские доказательства дают достаточные основания для выражения мнения о достоверности бухгалтерской отчетности.

Мнение

По нашему мнению, бухгалтерская отчетность отражает достоверно во всех существенных отношениях финансовое положение ОАО «Аэропорт Внуково» по состоянию на 31 декабря 2011 г., результаты ее финансово-хозяйственной деятельности и движение денежных средств за 2011 год в соответствии с установленными правилами составления бухгалтерской отчетности.

Генеральный директор
ООО «РИВА консалтинг»

«28» марта 2012 г.



Р.А. Головин

**Бухгалтерский баланс
на 31 Декабря 2011 г.**


Организация	Открытое Акционерное Общество "Аэропорт Внуково"	по ОКПО	Коды		
Идентификационный номер налогоплательщика		ИНН	0710001		
Вид экономической деятельности	вспомогательная деятельность воздушного транспорта	по ОКВЭД	31	12	2011
Организационно-правовая форма	форма собственности	по ОКФС / ОКФС	01179389		
Открытое акционерное общество		по ОКЕИ	77320196441997650001		
Единица измерения: тыс руб			63.23		
Местонахождение (адрес)	119027, Москва г, Рейсовая 1-я ул, д. 12		47	16	
			384		

Пояснения	Наименование показателя	Код	На 31 Декабря 2011 г.	На 31 Декабря 2010 г.	На 31 Декабря 2009 г.
	АКТИВ				
	I. ВНЕОБОРОТНЫЕ АКТИВЫ				
№1	Нематериальные активы	1110	4	6	8
	в том числе:				
	Нематериальные активы в организации	11101	4	6	8
	Результаты исследований и разработок	1120	-	-	-
№2	Основные средства	1130	36169665	34828883	30073118
	в том числе:				
	Основные средства в организации	11301	24045954	24659709	1140360
	Оборудование к установке	11302	677224	816465	1389657
	Строительство объектов основных средств	11303	11442417	9350770	27542369
	Приобретение объектов основных средств	11304	4070	1939	731
	Доходные вложения в материальные ценности	1140	-	-	-
№3	Финансовые вложения	1150	8186	9176	3579
	Отложенные налоговые активы	1160	1301052	750939	282
	Прочие внеоборотные активы	1170	-	-	-
	Итого по разделу I	1100	37478907	35589004	30076986
	II. ОБОРОТНЫЕ АКТИВЫ				
№4	Запасы	1210	72891	172232	156099
	в том числе:				
	Материалы	12101	72891	172232	156099
	Налог на добавленную стоимость по приобретенным ценностям	1220	191450	162956	538247
№5	Дебиторская задолженность	1230	2625922	5062941	7178971
	в том числе:				
	Расчеты с поставщиками и подрядчиками	12301	1254475	2990909	5338177
	Расчеты с покупателями и заказчиками	12302	230334	477058	524063
	Расчеты по налогам и сборам	12303	94518	406077	1189230
	Расчеты по социальному страхованию и обеспечению	12304	2644	4212	5465
	Расчеты с персоналом по прочим операциям	12305	60	36	2139
	Расчеты с разными дебиторами и кредиторами	12306	238592	301722	119828
	Расчеты по претензиям	12307	805299	882927	69

№3	Финансовые вложения (за исключением денежных эквивалентов)	1240	512111	1661648	1613571
	в том числе:				
	Долговые ценные бумаги	12401	512111	1182784	988571
	Предоставленные займы	12402	-	141864	625000
	Депозитные счета	12403	-	337000	-
	Денежные средства и денежные эквиваленты	1250	148103	35137	166250
	в том числе:				
	Касса организации	12501	278	1008	577
	Расчетные счета	12502	147209	32753	165313
	Валютные счета	12503	-	669	359
	Переводы в пути	12504	616	707	1
	Прочие оборотные активы	1260	326640	275508	122223
	в том числе:				
	НДС по авансам и переплатам	12601	26522	5268	5025
	Расходы будущих периодов	12602	300050	270217	117175
	Недостачи и потери от порчи ценностей	12603	68	23	23
	Итого по разделу II	1200	3877118	7370421	9775360
	БАЛАНС	1600	41356024	42959425	39852347

Пояснения	Наименование показателя	Код	На 31 Декабря 2011 г.	На 31 Декабря 2010 г.	На 31 Декабря 2009 г.
	ПАССИВ				
	III. КАПИТАЛ И РЕЗЕРВЫ				
	Уставный капитал (складочный капитал, уставный фонд, вклады товарищей)	1310	1618	1618	1003
	Собственные акции, выкупленные у акционеров	1320	-	-	-
	Переоценка внеоборотных активов	1340	267434	267434	267434
	Добавочный капитал (без переоценки)	1350	35891891	35891891	17692854
	Резервный капитал	1360	50	50	50
	в том числе:				
	Резервы, образованные в соответствии с законодательством	13601	50	50	50
	Нераспределенная прибыль (непокрытый убыток)	1370	(2774249)	(140370)	497487
	Итого по разделу III	1300	33386744	36020624	18458829
	IV. ДОЛГОСРОЧНЫЕ ОБЯЗАТЕЛЬСТВА				
	Заемные средства	1410	5168597	4839972	-
	в том числе:				
	Долгосрочные кредиты (в валюте)	14101	5168597	4839972	-
	Отложенные налоговые обязательства	1420	780295	745420	140199
	Оценочные обязательства	1430	-	-	-
	Прочие обязательства	1450	-	-	-
	Итого по разделу IV	1400	5948892	5585392	140199
	V. КРАТКОСРОЧНЫЕ ОБЯЗАТЕЛЬСТВА				
	Заемные средства	1510	-	-	504660
	в том числе:				
	Краткосрочные займы	15101	-	-	500000
	Проценты по краткосрочным займам	15102	-	-	4660
№5	Кредиторская задолженность	1520	1320751	678723	19953165
	в том числе:				
	Расчеты с поставщиками и подрядчиками	15201	867122	373954	1591827
	Расчеты с покупателями и заказчиками	15202	173609	34129	32497
	Расчеты по налогам и сборам	15203	23305	17540	12974
	Расчеты по социальному страхованию и обеспечению	15204	60250	21674	13692
	Расчеты с персоналом по оплате труда	15205	84372	83694	55717
	Расчеты с разными дебиторами и кредиторами	15206	112092	147732	18246458
	Доходы будущих периодов	1530	615096	644177	688704
	в том числе:				
	Целевое финансирование	15301	153818	159849	563617
	Доходы, полученные в счет будущих периодов	15302	461278	484328	125087
	Оценочные обязательства	1540	83626	-	-
	Прочие обязательства	1550	915	30508	106790
	Итого по разделу V	1500	2020388	1353409	21253319
	БАЛАНС	1700	41356024	42959425	39852347

Руководитель


(подпись)



Главный бухгалтер


(подпись)

Белявская Наталья
Анатольевна
(расшифровка подписи)

26 Марта 2012 г.

Отчет о прибылях и убытках
за период с 1 Января по 31 Декабря 2011 г.


Организация <u>Открытое Акционерное Общество "Аэропорт Внуково"</u>	по ОКПО	Коды		
Идентификационный номер налогоплательщика	ИНН	0710002		
Вид экономической деятельности <u>вспомогательная деятельность воздушного транспорта</u>	по ОКВЭД	31	12	2011
Организационно-правовая форма <u>форма собственности</u>	по ОКФС / ОКФС	01179389		
	по ОКЕИ	7732019644\997650001		
		63.23		
<u>Открытое акционерное общество</u>		47	16	
Единица измерения: тыс. руб.		384		

Пояснения	Наименование показателя	Код	За Январь - Декабрь 2011 г.	За Январь - Декабрь 2010 г.
	Выручка	2110	2556116	2717101
	в том числе: по деятельности с основной системой налогообложения	21101	2556116	2717101
№6	Себестоимость продаж	2120	(4236308)	(2797977)
	в том числе: по деятельности с основной системой налогообложения	21201	(4236308)	(2797977)
	Валовая прибыль (убыток)	2100	(1680192)	(80876)
	в том числе: по деятельности с основной системой налогообложения	21001	(1680192)	(80876)
	Коммерческие расходы	2210	-	-
№6	Управленческие расходы	2220	(443078)	(416998)
	в том числе: по деятельности с основной системой налогообложения	22201	(443078)	(416998)
	Прибыль (убыток) от продаж	2200	(2123270)	(497874)
	в том числе: по деятельности с основной системой налогообложения	22001	(2123270)	(497874)
	Доходы от участия в других организациях	2310	4077	4015
	в том числе: Долевое участие в российских организациях	23101	4077	4015
	Проценты к получению	2320	42713	161817
	в том числе: Проценты к получению	23201	42713	161817
	Проценты к уплате	2330	(455328)	(189144)
	в том числе: Проценты к уплате	23301	(455328)	(189144)
	Прочие доходы	2340	202249	7553206
	в том числе: Доходы, связанные с реализацией основных средств	23401	1672	3946
	Доходы, связанные с реализацией прочего имущества	23402	4094	27583
	Штрафы, пени, неустойки к получению	23403	6464	24
	Прибыль прошлых лет	23404	11217	265969
	Курсовые разницы	23405	517598	753838
	Доходы в виде списанной кредиторской задолженности	23406	521	748
	Доходы от продажи иностранной валюты	23407	70273	3444697
	Доходы от реализации (погашения) ценных бумаг	23408	1378130	3000000
	Прочие доходы	23409	32280	56401
	Прочие расходы	2350	(2635612)	(7831506)
	в том числе: Расходы, связанные с реализацией основных средств	23501	(251)	(1012)
	Расходы, связанные с реализацией прочего имущества	23502	(2332)	(11838)
	Отчисление в оценочные резервы	23503	(242999)	-
	Штрафы, пени, неустойки к получению	23504	(1543)	(24)
	Убыток прошлых лет	23505	(69280)	(385510)

	Курсовые разницы	23506	(679267)	(711037)
	Расходы в виде списанной дебиторской задолженности	23507	(512)	(3664)
	Расходы от продажи иностранной валюты	23508	(69997)	(3469593)
	Расходы от реализации (погашения) ценных бумаг	23509	(1324956)	(2998484)
	Прочие расходы	23510	(244475)	(250344)
	Прибыль (убыток) до налогообложения	2300	(3145171)	(799486)
	в том числе:			
	по деятельности с основной системой налогообложения	23001	(3145171)	(799486)
	Текущий налог на прибыль	2410	-	-
	в т.ч. постоянные налоговые обязательства (активы)	2421	113797	14461
	Изменение отложенных налоговых обязательств	2430	(34875)	(605221)
	Изменение отложенных налоговых активов	2450	550112	750658
	Прочее	2460	(3945)	16193
	в том числе:			
	Штрафные санкции и пени за нарушение налогового и иного законодательства	24601	(2216)	(187)
	Прочие расчеты с бюджетом	24602	(1729)	16380
	Чистая прибыль (убыток)	2400	(2633879)	(637856)

Пояснения	Наименование показателя	Код	За Январь - Декабрь 2011 г.	За Январь - Декабрь 2010 г.
	СПРАВОЧНО			
	Результат от переоценки внеоборотных активов, не включаемый в чистую прибыль (убыток) периода	2510	-	-
	Результат от прочих операций, не включаемый в чистую прибыль (убыток) периода	2520	-	-
	Совокупный финансовый результат периода	2500	(2633879)	(637856)
	Базовая прибыль (убыток) на акцию	2900	(2)	-
	Разводненная прибыль (убыток) на акцию	2910	-	-

Руководитель  **Александр Василий**
(подпись) **Александров**
(расшифровка подписи) **Василий**

Главный бухгалтер  **Белявская Наталья**
(подпись) **Анатольевна**
(расшифровка подписи)

26 Марта 2012 г.



**Отчет об изменениях капитала
за 2011 г.**

Организация Открытое Акционерное Общество "Аэропорт Внуково"
 Идентификационный номер налогоплательщика _____
 Вид экономической деятельности вспомогательная деятельность воздушного транспорта
 Организационно-правовая форма форма собственности
 Открытое акционерное общество
 Единица измерения тыс руб

КОДЫ		
0710003		
2011	12	31
01179389		
77320196441997650001		
63.23		
47	16	
384		

1. Движение капитала

Наименование показателя	Код	Уставный капитал	Собственные акции, выкупленные у акционеров	Добавочный капитал	Резервный капитал	Нераспределенная прибыль (непокрытый убыток)	Итого
Величина капитала на 31 Декабря 2009 г.	3100	1004	-	17960288	50	497487	18458829
За 2010 г.							
Увеличение капитала - всего:	3210	614	-	18199041	-	-	18199655
в том числе:							
чистая прибыль	3211	X	X	X	X	-	-
переоценка имущества	3212	X	X	-	X	-	-
доходы, относящиеся непосредственно на увеличение капитала	3213	X	X	-	X	-	-
дополнительный выпуск акций	3214	614	-	18199041	X	X	18199655
увеличение номинальной стоимости акций	3215	-	-	-	X	-	X
реорганизация юридического лица	3216	-	-	-	-	-	-

Наименование показателя	Код	Уставный капитал	Собственные акции, выкупленные у акционеров	Добавочный капитал	Резервный капитал	Нераспределенная прибыль (непокрытый убыток)	Итого
Уменьшение капитала - всего:	3220	-	-	4	-	637856	637860
в том числе:							
убыток	3221	X	X	X	X	637856	637856
переоценка имущества	3222	X	X	-	X	-	-
расходы, относящиеся непосредственно на уменьшение капитала	3223	X	X	4	X	-	4
уменьшение номинальной стоимости акций	3224	-	-	-	X	-	-
уменьшение количества акций	3225	-	-	-	X	-	-
реорганизация юридического лица	3226	-	-	-	-	-	-
дивиденды	3227	X	X	X	X	-	-
Изменение добавочного капитала	3230	X	X	-	-	-	X
Изменение резервного капитала	3240	X	X	X	-	-	X
Величина капитала на 31 Декабря 2010 г. За 2011 г.	3200	1618	-	36159325	50	(140369)	36020624
Увеличение капитала - всего:	3310	-	-	-	-	-	-
в том числе:							
чистая прибыль	3311	X	X	X	X	-	-
переоценка имущества	3312	X	X	-	X	-	-
доходы, относящиеся непосредственно на увеличение капитала	3313	X	X	-	X	-	-
дополнительный выпуск акций	3314	-	-	-	X	X	-
увеличение номинальной стоимости акций	3315	-	-	-	X	-	X
реорганизация юридического лица	3316	-	-	-	-	-	-
Уменьшение капитала - всего:	3320	-	-	-	-	2633880	2633880
в том числе:							
убыток	3321	X	X	X	X	2633880	2633880
переоценка имущества	3322	X	X	-	X	-	-
расходы, относящиеся непосредственно на уменьшение капитала	3323	X	X	-	X	-	-
уменьшение номинальной стоимости акций	3324	-	-	-	X	-	-
уменьшение количества акций	3325	-	-	-	X	-	-
реорганизация юридического лица	3326	-	-	-	-	-	-
дивиденды	3327	X	X	X	X	-	-
Изменение добавочного капитала	3330	X	X	-	-	-	X
Изменение резервного капитала	3340	X	X	X	-	-	X
Величина капитала на 31 Декабря 2011 г.	3300	1618	-	36159325	50	(2774249)	33386744

2. Корректировки в связи с изменением учетной политики и исправлением ошибок

Наименование показателя	Код	На 31 Декабря 2009 г.	Изменения капитала за 2010 г.		На 31 Декабря 2010 г.
			за счет чистой прибыли (убытка)	за счет иных факторов	
Капитал - всего					
до корректировок	3400	-	-	-	-
корректировка в связи с:					
изменением учетной политики	3410	-	-	-	-
исправлением ошибок	3420	-	-	-	-
после корректировок	3500	-	-	-	-
в том числе:					
нераспределенная прибыль (непокрытый убыток):					
до корректировок	3401	-	-	-	-
корректировка в связи с:					
изменением учетной политики	3411	-	-	-	-
исправлением ошибок	3421	-	-	-	-
после корректировок	3501	-	-	-	-

3. Чистые активы

Наименование показателя	Код	На 31 Декабря 2011 г.	На 31 Декабря 2010 г.	На 31 Декабря 2009 г.
Чистые активы	3600	34001840	36664801	19147533

Руководитель

(Handwritten signature)
(подпись)

Александр Васильевич Егоров
(расшифровка подписи)



26 Марта 2012 г.

(Handwritten signature)
(подпись)

Беляевская Наталья
Анатольевна
(расшифровка подписи)

**Отчет о движении денежных средств
за период с 1 Января по 31 Декабря 2011 г.**


Организация <u>Открытое Акционерное Общество "Аэропорт Внуково"</u>	Форма по ОКУД	КОДЫ		
Идентификационный номер налогоплательщика	Дата (год, месяц, число)	0710004		
Вид экономической деятельности <u>вспомогательная деятельность воздушного транспорта</u>	по ОКПО	2011	12	31
Организационно - правовая форма <u>форма собственности</u>	ИНН	01179389		
	по ОКВЭД	77320196441997650001		
<u>Открытое акционерное общество</u>	по ОКОПФ /ОКФС	63.23		
Единица измерения <u>тыс. руб.</u>	по ОКЕИ	47	16	
		384		

Наименование показателя	код	За Январь - Декабрь 2011 г. 1	За Январь - Декабрь 2010 г. 2
Денежные потоки от текущих операций			
Поступления - всего	4110	3034186	4732039
в том числе:			
от продажи продукции, товаров, работ и услуг	4111	2303765	2398043
арендных платежей, лицензионных платежей, роялти, комиссионных и иных аналогичных платежей	4112	291230	108283
прочие поступления	4119	439191	2225713
Платежи - всего	4120	(3048305)	(5266465)
в том числе:			
поставщикам (подрядчикам) за сырье, материалы, работы, услуги	4121	(1039645)	(1178600)
в связи с оплатой труда работников	4122	(1191418)	(805442)
процентов по долговым обязательствам	4123	(291370)	(492560)
прочие платежи	4129	(525872)	(2789863)
Сальдо денежных потоков от текущих операций	4100	(14119)	(534426)
Денежные потоки от инвестиционных операций			
Поступления - всего	4210	870725	1915806
в том числе:			
от продажи внеоборотных активов (кроме финансовых вложения)	4211	-	3946
от возврата предоставленных займов, от продажи долговых ценных бумаг (прав требования денежных средств к другим лицам)	4213	519888	667830
дивидендов, процентов по долговым финансовым вложениям и аналогичных поступлений от долевого участия в других организациях	4214	13837	81030
Денежные эквиваленты (депозит)		-	750000
прочие поступления	4219	337000	413000
Платежи - всего	4220	(1081263)	(5502874)
в том числе:			
в связи с приобретением, созданием, модернизацией, реконструкцией и подготовкой к использованию внеоборотных активов	4221	(391263)	(3682732)
в связи с приобретением долговых ценных бумаг (прав требования денежных средств к другим лицам), предоставление займов другим лицам	4223	(353000)	(1407142)
Денежные эквиваленты (депозит)		(337000)	(413000)
Сальдо денежных потоков от инвестиционных операций	4200	(210538)	(3587068)

15

Наименование показателя	код	За Январь - Декабрь 2011 г. ¹	За Январь - Декабрь 2010 г. ²
Денежные потоки от финансовых операций			
Поступления - всего	4310	-	4839972
в том числе:			
получение кредитов и займов	4311	-	4839972
Платежи - всего	4320	-	(516900)
в связи с погашением (выкупом) векселей и других долговых ценных бумаг, возврат кредитов и займов	4323	-	(516900)
Сальдо денежных потоков от финансовых операций	4300	-	4323072
Сальдо денежных потоков за отчетный период	4400	(224657)	201578
Остаток денежных средств и денежных эквивалентов на начало отчетного периода	4450	372137	166250
Остаток денежных средств и денежных эквивалентов на конец отчетного периода	4500	147480	367828
Величина влияния изменений курса иностранной валюты по отношению к рублю	4490	623	4309

Руководитель  **Александр Васильевич Егорович**
(подпись) (расшифровка подписи)

Главный бухгалтер  **Белявская Наталья Анатольевна**
(подпись) (расшифровка подписи)



26 Марта 2012 г.

- Примечания
1. Указывается отчетный период.
 2. Указывается период предыдущего года, аналогичный отчетному периоду.

**1. Нематериальные активы и расходы на научно-исследовательские,
опытно-конструкторские и технологические работы (НИОКР)**
1.1 Наличие и движение нематериальных активов

Наименование показателя	Код	Период	На начало года		Поступило	Изменения за период				На конец периода			
			Первоначальная стоимость	Накопленная амортизация и убытки от обесценения		Выбыло		Начислено амортизации	Убыток от обесценения	Переоценка			
						Первоначальная стоимость	Накопленная амортизация и убытки от обесценения			Первоначальная стоимость	Накопленная амортизация		
Нематериальные активы - всего	5100	За 2011 г.	16	10	-	-	-	(2)	-	-	-	16	12
	5110	За 2010 г.	16	9	-	-	-	(1)	-	-	-	16	10
в том числе:													
Товарный знак	5101	За 2011 г.	16	10	-	-	-	(2)	-	-	-	16	12
	5111	За 2010 г.	16	9	-	-	-	(1)	-	-	-	16	10

1.2 Первоначальная стоимость нематериальных активов, созданных самой организацией

Наименование показателя	Код	На 31 Декабря 2011 г.	На 31 Декабря 2010 г.	На 31 Декабря 2009 г.
Всего	5120	-	-	-

0710005 с. 2

1.3 Нематериальные активы с полностью погашенной стоимостью

Наименование показателя	Код	На 31 декабря 2011 г.	На 31 декабря 2010 г.	На 31 декабря 2009 г.
Всего	5130	-	-	-

1.4 Наличие и движение результатов НИОКР

Наименование показателя	Код	Период	На начало года		Поступило	Изменения за период			На конец периода	
			Первоначальная стоимость	Часть стоимости, списанной на расходы		Выбыло		Часть стоимости, списанная на расходы за период	Первоначальная стоимость	Часть стоимости, списанной на расходы
						Первоначальная стоимость	Часть стоимости, списанной на расходы			
НИОКР - всего	5140	За 2011 г.	-	-	-	-	-	-	-	-
	5150	За 2010 г.	-	-	-	-	-	-	-	-

1.5 Незаконченные и неоформленные НИОКР и незаконченные операции по приобретению нематериальных активов

Наименование показателя	Код	Период	На начало года	Изменения за период			На конец периода
				Затраты за период	Списано затрат, как не давших положительного результата	Принято к учету в качестве нематериальных активов или НИОКР	
Затраты по незаконченным исследованиям и разработкам - всего	5160	За 2011 г.	-	-	-	-	-
	5170	За 2010 г.	-	-	-	-	-
Незаконченные операции по приобретению нематериальных активов - всего	5180	За 2011 г.	-	-	-	-	-
	5190	За 2010 г.	-	-	-	-	-

2.2 Незавершенные капитальные вложения

Наименование показателя	Код	Период	На начало года	Изменения за период			На конец периода
				Затраты за период	Списано	Принято к учету в качестве основных средств или увеличена стоимость	
Незавершенное строительство и незаконченные операции по приобретению, модернизации и т.п. основных средств - всего	5240	3а 2011 г.	10169174	23998118	(20985792)	(1057789)	12123711
	5250	3а 2010 г.	28932757	46061256	(40495585)	(24329254)	10169174
в том числе:							
Оборудование к установке	5241	3а 2011 г.	816465	111431	(250673)	-	677224
	5251	3а 2010 г.	1389657	456701	(1029892)	-	816465
Оборудование, переданное в монтаж	5242	3а 2011 г.	1006463	2538366	(1904980)	(741341)	898508
	5252	3а 2010 г.	3462607	7407019	(4673291)	(5189871)	1006464
Строительство объектов основных средств	5243	3а 2011 г.	8344307	21056737	(18829162)	(27973)	10543909
	5253	3а 2010 г.	23924715	38087579	(34635206)	(19032782)	8344307
Приобретение объектов основных средств	5244	3а 2011 г.	1939	291584	(977)	(288475)	4070
	5254	3а 2010 г.	731	107808	-	(106601)	1938
Дополнительные затраты	5245	3а 2011 г.	-	-	-	-	-
	5255	3а 2010 г.	155047	2149	(157196)	-	-

2.3 Изменение стоимости основных средств в результате достройки, дооборудования, реконструкции и частичной ликвидации

Наименование показателя	Код	За 2011 г.	За 2010 г.
Увеличение стоимости объектов основных средств в результате достройки, дооборудования, реконструкции - всего	5260	3542	35120
в том числе:			
Здания	5261	3542	14336
Сооружения	5262	-	1968
Передаточные устройства	5263	-	16341
Рабочие машины и оборудование	5264	-	2475
Уменьшение стоимости объектов основных средств в результате частичной ликвидации - всего	5270	-	-

2.4 Иное использование основных средств

Наименование показателя	Код	На 31 декабря 2011 г.	На 31 декабря 2010 г.	На 31 декабря 2009 г.
Переданные в аренду основные средства, числящиеся на балансе	5280	995148	638224	119107
Переданные в аренду основные средства, числящиеся за балансом	5281	551	551	551
Полученные в аренду основные средства, числящиеся на балансе	5282	-	-	-
Полученные в аренду основные средства, числящиеся за балансом	5283	41782	36830	30188
Объекты недвижимости, принятые в эксплуатацию и фактически используемые, находящиеся в процессе государственной регистрации	5284	-	-	-
Основные средства, переведенные на консервацию	5285	-	-	-
Иное использование основных средств (зalog и др.)	5286	-	-	-

3. Финансовые вложения
3.1 Наличие и движение финансовых вложений

Наименование показателя	Код	Период	На начало года		Поступило	Изменения за период				На конец периода		
			Первоначальная стоимость	Накопленная корректура		Выбыло (погашено)		Изменение процентов (исключая дивиденды, лавры, начисленной стоимости до погашения)	Текущий рыночный стоимость (убыток от обесценения)	Первоначальная стоимость	Накопленная корректура	
						Первоначальная стоимость	Накопленная корректура					
Долгосрочные - всего	5301	За 2011 г.	9178	-	-	(990)	-	-	-	-	9178	-
	5311	За 2010 г.	3579	-	6169	(602)	-	-	-	-	9178	-
в том числе:												
Пая к акция других организаций	5302	За 2011 г.	4939	-	-	-	-	-	-	-	4939	-
	5312	За 2010 г.	3579	-	1359	(9)	-	-	-	-	4939	-
Предоставленные займы работникам орга	5303	За 2011 г.	4240	-	-	(990)	-	-	-	-	4240	-
	5313	За 2010 г.	-	-	4240	(990)	-	-	-	-	4240	-
Краткосрочные - всего	5305	За 2011 г.	1681648	-	2910345	(1921754)	-	-	(33350)	-	549481	(33350)
	5316	За 2010 г.	1613571	-	2910345	(2760288)	-	-	-	-	1681648	-
в том числе:												
Долговые ценные бумаги	5307	За 2011 г.	1182784	-	522587	(1182740)	-	-	-	-	612111	-
	5317	За 2010 г.	86371	-	1192868	(688465)	-	-	-	-	1182784	-
Предоставленные займы другим организа	5307	За 2011 г.	141884	-	283000	(301514)	-	-	(33350)	-	33350	(33350)
	5317	За 2010 г.	825000	-	873687	(1356803)	-	-	-	-	141884	-
Денежные эквиваленты (депозитный вклад)	5308	За 2011 г.	337000	-	-	(337000)	-	-	-	-	-	-
	5318	За 2010 г.	-	-	760000	(413000)	-	-	-	-	337000	-
Финансовых вложений - итого	5300	За 2011 г.	1670824	-	805587	(1922744)	-	-	(33350)	-	553647	(33360)
	5310	За 2010 г.	1617150	-	2822524	(2768850)	-	-	-	-	1670824	-

3.2 Иное использование финансовых вложений

Наименование показателя	Код	На 31 декабря 2011 г.	На 31 декабря 2010 г.	На 31 декабря 2009 г.
Финансовые вложения, находящиеся в залоге - всего	5320	-	-	-
Финансовые вложения, переданные третьим лицам (кроме продажи) - всего	5325	-	-	-
Иное использование финансовых вложений	5329	-	-	-

100

4. Запасы
4.1 Наличие и движение запасов

Наименование показателя	Код	Период	На начало года			Изменения за период				На конец периода	
			Себестоимость	Величина резерва под снижение стоимости	Поступления и затраты	Выбыло		Убытков от снижения стоимости	Оборот запасов между их группами (видами)	Себестоимость	Величина резерва под снижение стоимости
						Себестоимость	Резерв под снижение стоимости				
Запасы - всего	5400	3а 2011 г.	172232	-	204396	(303736)	-	-	X	72892	-
	5420	3а 2010 г.	156099	-	200367	(184234)	-	-	X	172232	-
в том числе:											
Сырье и материалы	5401	3а 2011 г.	143	-	1967	(1987)	-	-	-	123	-
	5421	3а 2010 г.	-	-	1968	(1825)	-	-	-	143	-
Спецодежда на складе	5402	3а 2011 г.	1447	-	16376	(13478)	-	-	-	4345	-
	5422	3а 2010 г.	2395	-	4256	(5203)	-	-	-	1447	-
Форменная одежда на складе	5403	3а 2011 г.	5998	-	12320	(11862)	-	-	-	6456	-
	5423	3а 2010 г.	5575	-	9190	(8768)	-	-	-	5998	-
МСП и комплектующие	5404	3а 2011 г.	100	-	2579	(2366)	-	-	-	313	-
	5424	3а 2010 г.	2164	-	747	(2811)	-	-	-	100	-
Топливо	5405	3а 2011 г.	1960	-	41454	(41583)	-	-	-	1831	-
	5425	3а 2010 г.	1485	-	34006	(33530)	-	-	-	1960	-
Тара	5406	3а 2011 г.	5	-	13	(1)	-	-	-	17	-
	5426	3а 2010 г.	41	-	8	(44)	-	-	-	5	-
Запасные части	5407	3а 2011 г.	27979	-	37545	(33959)	-	-	-	31566	-
	5427	3а 2010 г.	16515	-	51103	(39638)	-	-	-	27979	-
Прочие материалы	5408	3а 2011 г.	944	-	955	(1216)	-	-	-	682	-
	5428	3а 2010 г.	1816	-	-	(873)	-	-	-	944	-
Строительные материалы	5409	3а 2011 г.	110319	-	4856	(112263)	-	-	-	2912	-
	5429	3а 2010 г.	111160	-	8171	(9013)	-	-	-	110319	-
Инвентарь и хоз. принадлежности	5410	3а 2011 г.	22998	-	77867	(78963)	-	-	-	21903	-
	5430	3а 2010 г.	14365	-	73057	(64424)	-	-	-	22998	-
Материалы спец. назначения до 1 года	5411	3а 2011 г.	307	-	3961	(3693)	-	-	-	575	-
	5431	3а 2010 г.	516	-	3708	(3917)	-	-	-	307	-
НДС распределенный	5412	3а 2011 г.	32	-	4503	(2365)	-	-	-	2169	-
	5432	3а 2010 г.	67	-	14153	(14188)	-	-	-	32	-

4.2 Запасы в залоге

Наименование показателя	Код	На 31 декабря 2011 г.	На 31 декабря 2010 г.	На 31 декабря 2009 г.
Запасы, не оплаченные на отчетную дату - всего	5440	-	-	-
Запасы, находящиеся в залоге по договору - всего	5445	-	-	-

5. Дебиторская и кредиторская задолженность
5.1 Наличие и движение дебиторской задолженности

Наименование показателя	Код	Период	На начало года		Изменения за период						На конец периода	
			Учтенная по условиям договора	Величина резерва по сомнительным долгам	Поступление		Выбыло			Перевод из долго- в кратко-срочную задолженность	Учтенная по условиям договора	Величина резерва по сомнительным долгам
					В результате хозяйственных операций (сумма долга по сделке, операции)	Причитающиеся проценты, штрафы и иные начисления	Погашения	Списание на финансовый результат	Восстановление резерва			
Долгосрочная дебиторская задолженность - всего	5501	3а 2011 г.	-	-	-	-	-	-	-	-	-	-
	5521	3а 2010 г.	-	-	-	-	-	-	-	-	-	-
Краткосрочная дебиторская задолженность - всего	5510	3а 2011 г.	5062941	-	10140254	-	(12367111)	(512)	-	-	2835572	(209650)
	5530	3а 2010 г.	7178971	-	19156989	-	(21269357)	(3663)	-	-	5062941	-
в том числе:												
Расчеты с поставщиками и подрядчиками	5511	3а 2011 г.	2990909	-	2077025	-	(3813196)	(262)	-	-	1254475	-
	5531	3а 2010 г.	5338177	-	2068046	-	(4414346)	(968)	-	-	2990909	-
Расчеты с покупателями и заказчиками	5512	3а 2011 г.	477058	-	2916867	-	(3026441)	(250)	-	-	367233	(136899)
	5532	3а 2010 г.	524063	-	3094416	-	(3138726)	(2695)	-	-	477058	-
Расчеты по налогам и сборам	5513	3а 2011 г.	406077	-	607832	-	(919391)	-	-	-	94518	-
	5533	3а 2010 г.	1189230	-	3233067	-	(4016221)	-	-	-	406077	-
Расчеты по социальному страхованию и об	5514	3а 2011 г.	4212	-	58745	-	(60313)	-	-	-	2644	-
	5534	3а 2010 г.	5465	-	66811	-	(68065)	-	-	-	4212	-
Расчеты по претензиям	5515	3а 2011 г.	882927	-	6305	-	(21269)	-	-	-	867964	(62665)
	5535	3а 2010 г.	69	-	3163391	-	(2280533)	-	-	-	882927	-
Расчеты с персоналом по прочим операц	5516	3а 2011 г.	36	-	1311	-	(1288)	-	-	-	60	-
	5536	3а 2010 г.	2139	-	859	-	(2961)	-	-	-	36	-
Расчеты с разными дебиторами и кредито	5517	3а 2011 г.	301722	-	4472169	-	(4525213)	-	-	-	248678	(10086)
	5537	3а 2010 г.	119828	-	7530399	-	(7348505)	-	-	-	301722	-
Итого	5500	3а 2011 г.	5062941	-	10140254	-	(12367111)	(512)	-	-	2835572	(209650)
	5520	3а 2010 г.	7178971	-	19156989	-	(21269357)	(3663)	-	-	5062941	-

5.2 Просроченная дебиторская задолженность

Наименование показателя	Код	На 31 Декабря 2011 г.		На 31 Декабря 2010 г.		На 31 Декабря 2009 г.	
		Учтенная по условиям договора	Балансовая стоимость	Учтенная по условиям договора	Балансовая стоимость	Учтенная по условиям договора	Балансовая стоимость
Всего	5540	1483875	1274225	-	-	-	-
в том числе:							
Расчеты с покупателями и заказчиками	5541	367233	230334	-	-	-	-
Расчеты по претензиям	5542	867964	805299	-	-	-	-
Расчеты с разными дебиторами и кредитор	5543	248678	238592	-	-	-	-

5.3 Наличие и движение кредиторской задолженности

Наименование показателя	Код	Период	Остаток на начало года	Изменения за период					Остаток на конец периода
				Поступление		Выбыло		Перевод из долго- в краткосрочную задолженность	
				В результате хозяйственных операций (сумма долга по сделке, операции)	Причитающиеся проценты штрафы и иные начисления	Погашение	Списание на финансовый результат		
Долгосрочная кредиторская задолженность - всего	5551	3а 2011 г.	-	-	-	-	-	-	-
	5571	3а 2010 г.	-	-	-	-	-	-	-
Краткосрочная кредиторская задолженность - всего	5560	3а 2011 г.	678723	8379351	-	(7736803)	(521)	-	1320751
	5580	3а 2010 г.	19953164	16274812	-	(35548505)	(748)	-	678723
в том числе:									
Расчеты с поставщиками и подрядчиками	5561	3а 2011 г.	373954	5980892	-	(5487693)	(30)	-	867122
	5581	3а 2010 г.	1591827	14201161	-	(15418571)	(464)	-	373954
Расчеты с покупателями и заказчиками	5562	3а 2011 г.	34129	437852	-	(297911)	(461)	-	173609
	5582	3а 2010 г.	32497	264469	-	(262795)	(41)	-	34129
Расчеты с персоналом по оплате труда	5563	3а 2011 г.	83694	1290988	-	(1290310)	-	-	84372
	5583	3а 2010 г.	55717	1129771	-	(1101794)	-	-	83694
Расчеты по налогам и сборам	5564	3а 2011 г.	17540	213320	-	(207555)	-	-	23305
	5584	3а 2010 г.	12974	157744	-	(153178)	-	-	17540
Расчеты по социальному страхованию и об	5565	3а 2011 г.	21674	388305	-	(349730)	-	-	60250
	5585	3а 2010 г.	13692	270799	-	(262817)	-	-	21674
Расчеты с разными дебиторами и кредитор	5566	3а 2011 г.	147732	67994	-	(103604)	(30)	-	112093
	5586	3а 2010 г.	18246457	250868	-	(18349350)	(243)	-	147732
Итого	5550	3а 2011 г.	678723	8379351	-	(7736803)	(521)	X	1320751
	5570	3а 2010 г.	19953164	16274812	-	(35548505)	(748)	X	678723

5.4 Просроченная кредиторская задолженность

Наименование показателя	Код	На 31 декабря 2011 г.	На 31 декабря 2010 г.	На 31 декабря 2009 г.
Всего	5590	29067	-	-
в том числе:				
Расчеты по социальному страхованию и об	5591	29067	-	-

б. Затраты на производство

Наименование показателя	Код	За 2011 г.	За 2010 г.
Материальные затраты	5610	388158	326694
Расходы на оплату труда	5620	1315408	1084877
Отчисления на социальные нужды	5630	430168	274698
Амортизация	5640	1682138	695868
Прочие затраты	5650	883514	832837
Итого по элементам	5660	4679386	3214974
Изменение остатков (прирост[-]): незавершенного производства, готовой продукции и др.	5670	-	-
Изменение остатков (уменьшение[+]): незавершенного производства, готовой продукции и др.	5680	-	-
Итого расходы по обычным видам деятельности	5600	4679386	3214974

7. Оценочные обязательства

Наименование показателя	Остаток на начало года	Признано	Погашено	Списано как избыточная сумма	Остаток на конец периода
Оценочные обязательства — всего	-	83 626	-	-	83 626
В том числе:					
<i>Резерв по неиспользованным отпускам</i>	-	62 222	-	-	62 222
<i>Резерв по взносам на социальное страхование и обеспечение по неиспользованным отпускам</i>	-	21 404	-	-	21 404

8. Обеспечения обязательств

Наименование показателя	Код	На 31 декабря 2011 г.	На 31 декабря 2010 г.	На 31 декабря 2009 г.
Полученные - всего	5800	19560	99129	99129
в том числе:				
Векселя	5801	19560	99129	99129
Выданные - всего	5810	-	263000	1631918
в том числе:				
Поручительство	5811	-	263000	1631918

9. Государственная помощь

Наименование показателя		Код	За 2011 г.		За 2010 г.	
Получено бюджетных средств - всего		5900	-		-	
в том числе:						
на текущие расходы		5901	-		-	
на вложения во внеоборотные активы		5905	-		-	
			На начало года	Получено за год	Возвращено за год	На конец года
Бюджетные кредиты - всего		За 2011 г. 5910	-	-	-	-
		За 2010 г. 5920	-	-	-	-

«26» марта 2012 г.

**Пояснительная записка
к бухгалтерскому балансу и отчету о прибылях и убытках
за период с 01 января по 31 декабря 2011 г.**

1. Сведения об организации.

- 1.1 Полное наименование: Открытое акционерное общество «Аэропорт Внуково».
- 1.2 Юридический и почтовый адрес: 119027, г. Москва, ул. 1-я Рейсовая, д.12.
- 1.3 Дата государственной регистрации: 25 июля 2002 года, основной государственный регистрационный № 1027739012421.
- 1.4 Вид деятельности – вспомогательная деятельность воздушного транспорта.
- 1.5 Уставный капитал ОАО «Аэропорт Внуково» составляет 1 618 388 руб. Состав акционеров: Департамент имущества г. Москвы 74,7353 %, ОАО «Внуково-Инвест» 25,0055 %, физические лица 0,2592 %.
- 1.6 Количество акций, выпущенных ОАО «Аэропорт Внуково» составляет 1 618 388 шт., в том числе оплаченных 1 618 388 шт.
- 1.7 Среднесписочная численность работников на 31.12.2011 г. – 3 513 чел.
- 1.8 Исполнительный орган Общества:
 - Генеральный директор - Александров Василий Егорович
- 1.9 Контрольный орган Общества - Ревизионная комиссия:
 - Член ревизионной комиссии - Назарова Татьяна Борисовна
 - Член ревизионной комиссии - Мозгина Людмила Ивановна
 - Член ревизионной комиссии - Лозан Михаил Иванович
 - Член ревизионной комиссии - Балувев Александр Сергеевич
 - Член ревизионной комиссии - Гаврикова Светлана Николаевна
- 1.10 Дочерние общества:
 - ОАО «Внуково Хэндлинг» -74,9% уставного капитала
- 1.11 Зависимые общества:
 - ПКЦ «Авиасервис» -23,0% уставного капитала
 - ЗАО «Трансагентство Внуково» -25,5% уставного капитала
 - ЗАО «Трансагентство КОРОНА» -25,5% уставного капитала
- 1.12 Обособленное подразделение «Группа терминального комплекса «Киевский» - закрыто 01.07.2011 г.
Местонахождение: 121059 г. Москва, пл. Киевского вокзала, д. 2.
- 1.13 Организация подлежит обязательному аудиту, т.к. подпадает под критерии, установленные статьей 5 Федерального закона от 30 декабря 2008 г. №307-ФЗ «Об аудиторской деятельности». Достоверность бухгалтерской отчетности подтверждается аудиторским заключением за 2011 г. Аудиторская проверка проводится аудиторской фирмой ООО «РИВА консалтинг» - Член Московской Аудиторской Палаты (Регистрационные данные ООО "РИВА консалтинг" в СРО: ОРНЗ – 10803001162, выписка из реестра МоАП ПП-114 от 15.02.2010 г.).

2. Основные элементы учетной политики.

2.1. Учетная политика для целей бухгалтерского учета.

- 2.1.1 Начисление амортизации по основным средствам и нематериальным активам ведется линейным способом.
- 2.1.2 Ежегодная переоценка основных средств не проводится.
- 2.1.3 Формируется резерв предстоящих расходов на оплату неиспользованных в текущем периоде законодательно предусмотренных отпусков (с учетом страховых взносов) на счете 96 «Резервы предстоящих расходов», в соответствии с ПБУ 8/2010 «Оценочные обязательства, условные обязательства и условные активы», утвержденным Приказом Минфина РФ от 13 декабря 2010 г. N 167н, исходя из:
- количества дней неиспользованного отпуска;
 - средневзвешенной суммы расходов на оплату труда работников (с учетом установленной методики расчета среднего заработка);
 - обязательных отчислений страховых взносов на обязательное пенсионное и медицинское страхование, обязательное социальное страхование на случай временной нетрудоспособности и в связи с материнством, обязательное социальное страхование от несчастных случаев на производстве и профессиональных заболеваний. Производить инвентаризацию и корректировку остатка резерва на предстоящую оплату не использованных в текущем периоде законодательно предусмотренных отпусков (с учетом страховых взносов) на отчетную дату.
- 2.1.4 Формируется резерв по сомнительным долгам на счете 63 «Резервы по сомнительным долгам» в соответствии с п. 70 Положения по ведению бухгалтерского учета и отчетности в РФ, утвержденным Приказом Минфина РФ от 29.07.1998 г. № 34н (в редакции от 24.12.2010 г. № 186н). Производится инвентаризация и корректировка остатка резерва по сомнительным долгам на отчетную дату.
- 2.1.5 При списании в 2011 г. материалов и товаров оценка производилась по себестоимости первых по времени приобретения материально-производственных запасов (способ ФИФО).
- 2.1.6 Формирование стоимости финансовых вложений (ценных бумаг) производится исходя из всех фактических затрат, связанных с их приобретением.
- 2.1.7 Способ оценки выбытия финансовых вложений определяется по первоначальной стоимости каждой единицы бухгалтерского учета финансовых вложений.
- 2.1.8 Управленческие расходы, учитываемые по дебету счета 26 "Общехозяйственные расходы", по окончании отчетного периода списываются непосредственно в дебет счета 90 "Продажи", субсчет «Управленческие расходы».
- 2.1.9 Бухгалтерская отчетность сформирована организацией исходя из действующих в Российской Федерации правил бухгалтерского учета и отчетности.
- 2.1.10 В соответствии с ПБУ 22/2010 «Исправление ошибок в бухгалтерском учете и отчетности», утвержденным Приказом Минфина РФ от 28.06.2010 г. № 63н установить, что ошибка признается существенной в случае, если данная ошибка в отдельности или в совокупности с другими ошибками приводит к искажению (не правильному отражению) любой статьи (строки) форм годовой бухгалтерской отчетности на десять и более процентов от суммы соответствующего показателя данной статьи бухгалтерской отчетности.

2.2. Учетная политика для целей налогового учета.

- 2.2.1 Раздельный учет операций по реализации, подлежащих налогообложению НДС, и операций, не подлежащих налогообложению НДС ведется в соответствии с Методикой ведения раздельного учета налога на добавленную стоимость.

- 2.2.2 Суммы НДС, распределяемые пропорционально стоимости облагаемых и не облагаемых НДС операций, относятся на расходы в части, приходящейся на долю стоимости необлагаемых НДС операций.
- 2.2.3 В целях признания доходов и расходов при расчете налога на прибыль используется метод начисления.
- 2.2.4 Срок полезного использования по основным средствам определяется на основании Классификации основных средств, включаемых в амортизационные группы, утвержденной постановлением Правительства РФ от 01 2002 г. №1.
- 2.2.5 По амортизированному имуществу амортизация начисляется линейным способом.
- 2.2.6 Организация формирует регистры налогового учета.
- 2.2.7 В целях определения материальных расходов при списании сырья и материалов в 2011 г. применяется метод по себестоимости первых по времени приобретения материально-производственных запасов (способ ФИФО).
- 2.2.8 В целях исчисления налога на прибыль предусмотренные главой 25 НК РФ резервы не создаются.

3. Сведения об отдельных активах и обязательствах.

3.1 Основные средства

Наименование класса основных средств	Стоимость на 31.12.2010, тыс. руб.	Сумма амортизации на 31.12.2010, тыс. руб.	Поступило в 2011 г., тыс. руб.	Выбыло в 2011 г., тыс. руб.	Стоимость на 31.12.2011, тыс. руб.	Сумма амортизации на 31.12.2011, тыс. руб.
Здания	19 057 780	389 329	27 972	578	19 085 174	1 023 978
Сооружения	383 253	22 885	-	10 290	372 963	31 873
Передаточные устройства	361 873	25 731	322	771	361 424	39 017
Рабочие машины и оборудование	3 990 275	371 977	529 111	9 096	4 510 290	993 356
Прочие машины и оборудование	97 404	18 246	32 582	84	129 902	36 165
Силовые машины и оборудование	741 858	29 372	44 105	800	785 163	94 872
Измерительные приборы	579 353	66 982	3 676	115	582 914	212 562
Вычислительная техника	133 017	72 976	293 568	396	426 189	105 195
Транспортные средства	676 048	421 581	2 318	5 968	672 398	504 707
Инвентарь	64 521	21 247	93 789	3 256	155 054	36 204
Рекламные ОС	15 009	388	31 402	-	46 411	4 030
Библиотечный фонд	32	-	-	-	32	-
Всего	26 100 423	1 440 714	1 058 845	31 354	27 127 914	3 081 959

По состоянию на 31.12.2011 г. объектов недвижимости, принятых в эксплуатацию и фактически используемых, находящихся в процессе государственной регистрации нет.

3.2 Арендованные основные средства

Наименование класса основных средств	Стоимость на 31.12.2010, тыс. руб.	Поступило в 2011 г., тыс. руб.	Выбыло в 2011 г., тыс. руб.	Стоимость на 31.12.2011, тыс. руб.
Здания	12 171	-	-	12 171
Транспортные средства	3 992	2 256	-	6 248
Прочее	20 667	2 696	-	23 363
Всего	36 830	4 952	-	41 782

3.3 Нематериальные активы

Наименование	Стоимость на 31.12.2010, тыс. руб.	Сумма амортизации на 31.12.2010, тыс. руб.	Поступило в 2011 г., тыс. руб.	Выбыло в 2011 г., тыс. руб.	Стоимость на 31.12.2011, тыс. руб.	Сумма амортизации на 31.12.2011, тыс. руб.
Товарный знак	16	10	-	-	16	12
Всего	16	10	-	-	16	12

3.4 Уставный капитал

Наименование показателя	Сумма на 31.12.2010, тыс. руб.	Поступило в 2011 г., тыс. руб.	Выбыло в 2011 г., тыс. руб.	Сумма на 31.12.2011, тыс. руб.
Акции обыкновенные именные	1 618	-	-	1 618
Всего	1 618	-	-	1 618

3.5 Добавочный капитал

Наименование показателя	Сумма на 31.12.2010, тыс. руб.	Поступило в 2011 г., тыс. руб.	Выбыло в 2011 г., тыс. руб.	Сумма на 31.12.2011, тыс. руб.
Эмиссионный доход	35 891 858	-	-	35 891 858
Библиотечный фонд	33	-	-	33
Переоценка основных средств	267 434	-	-	267 434
Всего	36 159 325	-	-	36 159 325

3.6 Дебиторская и кредиторская задолженность

Наименование показателя	Сумма на 31.12.2010 г. тыс. руб.	Сумма на 31.12.2011 г. тыс. руб.	Изменения, %
Краткосрочная дебиторская задолженность всего, в том числе:	5 062 941	2 625 922	-48,13

Расчеты с поставщиками и подрядчиками	2 990 909	1 254 475	-58,06
Расчеты с покупателями и заказчиками	477 058	367 233	-23,02
Резерв по сомнительным долгам расчетов с покупателями и заказчиками	-	-136 899	-100,00
Расчеты по налогам и сборам	406 077	94 518	-76,72
Расчеты по социальному страхованию и обеспечению	4 212	2 644	-37,23
Расчеты по претензиям	882 927	867 964	-1,69
Резерв по сомнительным долгам расчетов по претензиям	-	-62 665	-100,00
Расчеты с персоналом по прочим операциям	36	60	+66,67
Расчеты с разными дебиторами и кредиторами	301 722	248 678	-17,58
Резерв по сомнительным долгам расчетов с разными дебиторами и кредиторами	-	-10 086	-100,00
Краткосрочная кредиторская задолженность всего, в том числе:	678 723	1 320 751	+94,59
Расчеты с поставщиками и подрядчиками	373 954	867 122	+131,88
Расчеты с покупателями и заказчиками	34 129	173 609	+408,68
Расчеты с персоналом по оплате труда	83 694	84 372	+0,81
Расчеты по налогам и сборам	17 540	23 305	+32,87
Расчеты по социальному страхованию и обеспечению	21 674	60 250	+177,98
Расчеты с разными дебиторами и кредиторами	147 732	112 093	-24,12

3.7 Обеспечения обязательств и платежей полученные

Наименование показателя	Стоимость на 31.12.2010, тыс. руб.	Получено в 2011 г., тыс. руб.	Погашено в 2011 г., тыс. руб.	Стоимость на 31.12.2011, тыс. руб.	Доходы за 2011, тыс. руб.
Обеспечения обязательств и платежей полученные всего, в том числе:	99 129	19 560	99129	19 560	3 547
Векселя полученные	99 129	19 560	99 129	19 560	3 547
Всего	99 129	19560	99 129	19 560	3 547

3.8 Обеспечения обязательств и платежей выданные

Наименование показателя	Сумма на 31.12.2010, тыс. руб.	Выдано в 2011 г., тыс. руб.	Погашено в 2011 г., тыс. руб.	Сумма на 31.12.2011, тыс. руб.
Обеспечения обязательств и платежей выданные всего, в том числе:	263 000	-	263 000	-
Поручительство по договору о кредитовании	-	-	-	-
Вексельное поручительство	263 000	-	263 000	-
Всего	263 000	-	263 000	-

3.9 Финансовые вложения

Наименование показателя	Стоимость на 31.12.2010, тыс. руб.	Поступило в 2011 г., тыс. руб.	Погашено в 2011 г., тыс. руб.	Стоимость на 31.12.2011, тыс. руб.	Доходы за 2011, тыс. руб.
Долгосрочные финансовые вложения всего, в том числе:	9 176	-	990	8 186	4 296
Паи и акции других организаций	4 936	-	-	4 936	4 077
Предоставленные займы работникам организации	4 240	-	990	3 250	219
Краткосрочные финансовые вложения всего, в том числе:	1 661 648	805 567	1 955 104	512 111	39 353
Долговые ценные бумаги (векселя)	1 182 784	522 567	1 193 240	512 111	31 198
Предоставленные займы другим организациям	141 864	283 000	424 864	-	5 266
Денежные эквиваленты (деPOSITный вклад в ООО КБ "Национальный стандарт", срок размещения по 28.04.2011 г.)	337 000	-	337 000	-	2 889
Всего	1 670 824	805 567	1 956 094	520 297	43 649

3.10 Займы и кредиты

Наименование показателя	Сумма на 31.12.2010, тыс. руб.	Получено (начислено) в 2011 г., тыс. руб.	Погашено в 2011 г., тыс. руб.	Сумма на 31.12.2011, тыс. руб.	Сумма процентов, подлежащая включению в прочие расходы за 2011 г., тыс. руб.	Сумма процентов, подлежащая включению в стоимость инвестиционных активов за 2011 г., тыс. руб.
Долгосрочные займы и кредиты всего, в том числе:	4 839 972	619 995	291 370	5 168 597	379 673	69 742
Кредит (срок погашения 25.01.2015 г.), в том числе:	4 839 972	160 596	-	5 000 568	-	-
Сумма кредита	4 870 372	-	-	4 870 372	-	-
Курсовая разница	-30 400	160 596	-	130 196	-	-
Проценты по кредиту, в том числе:	-	459 399	291 370	168 029	379 673	69 742
Сумма процентов	-	460 276	292 010	168 266	379 673	69 742
Курсовая разница	-	-877	-640	-237	-	-
Краткосрочные займы и кредиты	-	-	-	-	-	-
Всего	4 839 972	619 995	291 370	5 168 597	379 673	69 742

На 31.12.2011 г. сумм кредитов и займов, недополученных по сравнению с условиями договора займа (кредитного договора) нет.

3.11 Оценочные обязательства

Наименование показателя	Сумма на 31.12.2010, тыс. руб.	Начислено в 2011 г., тыс. руб.	Погашено в 2011 г., тыс. руб.	Сумма на 31.12.2011, тыс. руб.
Резерв по неиспользованным отпускам	-	62 222	-	62 222
Резерв по взносам на социальное страхование и обеспечение по неиспользованным отпускам	-	21 404	-	21 404
Всего	-	83 626	-	82 626

4. Информация о доходах и расходах организации.

Основными видами деятельности организации являются: обеспечение приема и отправки воздушных судов, осуществляющих перевозку пассажиров, багажа и оказание других видов аэропортовых услуг.

4.1 Доходы организации

Наименование дохода	Сумма за 2011 г. тыс. руб.	Сумма за 2010 г. тыс. руб.	Изменения, %
Доходы от обычных видов деятельности, в том числе:	2 556 116	2 717 101	-5,92
Выручка от авиалиний	1 612 980	1 756 131	-8,15
Выручка от прочей авиационной деятельности	138 482	158 721	-12,75
Выручка от неавиационной деятельности	804 654	802 249	+0,30
Прочие доходы всего, в том числе:	2 069 038	7 719 038	-73,20
Проценты к получению	42 713	161 817	-73,60
Доходы от участия в других организациях	4 077	4 015	+1,54
Доходы от продажи иностранной валюты	70 273	3 444 697	-97,96
Положительные курсовые разницы	517 598	753 838	-31,34
Прибыль прошлых лет, выявленная в отчетном периоде	11 217	265 969	-95,78
Доходы от реализации основных средств	1 672	3 946	-57,63
Доходы от прочей реализации	4 094	27 583	-85,16
Доходы от реализации (погашения) ценных бумаг	1 378 130	3 000 000	-54,06
Штрафы, пени, неустойки к получению	6 464	24	+26833,33
Доходы в виде списанной кредиторской задолженности	521	748	-30,35
Прочие	32 280	56 401	-42,77
Всего	4 625 154	10 436 139	-55,68

Доходы по обычным видам деятельности в 2011 г. уменьшились за счет снижения пассажиропотока.

В 2011 г. произошло снижение доходов от выбытия (погашения) ценных бумаг, от продажи иностранной валюты, а так же доходы в виде положительных курсовых разниц, образованных по операциям пересчета выраженной в иностранной валюте стоимости активов и обязательств.

4.2 Расходы организации

Наименование расхода	Сумма за 2011 г. тыс. руб.	Сумма за 2010 г. тыс. руб.	Изменения, %
Расходы по обычным видам деятельности, в том числе:	4 679 386	3 214 974	+45,55
Сырье и материалы	126 595	116 411	+8,75
Тепловая энергия	84 712	86 462	-2,02
Топливо	45 360	35 883	+26,41
Электрическая энергия	89 467	65 155	+37,31
Основные средства стоимостью менее 20 тыс. руб.	16 453	4 776	+244,49
Водоснабжение и канализация	25 572	18 006	+42,02
Амортизация основных средств и нематериальных активов	1 662 138	695 868	+138,86
Оплата труда	1 315 408	1 084 877	+21,25
Страховые взносы	430 168	274 698	+56,60
Прочие	883 513	832 838	+6,08
Прочие расходы	3 090 940	8 020 651	-61,46
Проценты к оплате	455 328	189 144	+140,73
Расходы от продажи иностранной валюты	69 997	3 469 593	-97,98
Отрицательные курсовые разницы	679 267	711 037	-4,47
Убытки прошлых лет, выявленные в отчетном периоде	69 280	385 510	-82,03
Расходы от реализации основных средств	251	1 012	-75,20
Расходы от прочей реализации	2 332	11 838	-80,30
Расходы, связанные с реализацией (погашением) ценных бумаг	1 324 956	2 998 484	-55,81
Штрафы, пени, неустойки к уплате	1 543	24	+6329,17
Расходы в виде списанной дебиторской задолженности	512	3 664	-86,03
Резервы по сомнительным долгам	242 999	-	+100,00
Прочие	244 475	250 345	-2,34
Всего	7 770 326	11 235 625	-30,84

Рост затрат в 2011 г. связан с ростом тарифов на коммунальные услуги, амортизации, заработной платы и страховых взносов на социальное страхование и обеспечение.

В 2011 г. произошло уменьшение прочих расходов за счет расходов, связанных с приобретением и реализацией ценных бумаг, расходов от продажи иностранной валюты, а так же расходов в виде отрицательных курсовых разниц, образованных по операциям пересчета выраженной в иностранной валюте стоимости активов и обязательств.

4.3 Финансовый результат.

Наименование показателя	Сумма за 2011 г., тыс. руб.	Сумма за 2010 г., тыс. руб.
Убыток до налогообложения	3 145 171	799 486
Условный доход по налогу на прибыль	629 034	159 897
Постоянные разницы, возникшие в отчетном периоде и повлекшие корректирование условного расхода (условного дохода) по налогу на прибыль в целях определения текущего налога на прибыль	568 987	146 419
Постоянные разницы, возникшие в прошлых отчетных периодах, но повлекших корректирование условного расхода (условного дохода) по налогу на прибыль отчетного периода	-	-74 115
Вычитаемые временные разницы, возникшие в отчетном периоде и повлекшие корректирование условного расхода (условного дохода) по налогу на прибыль в целях определения текущего налога на прибыль	2 750 559	3 679 853
Налогооблагаемые временные разницы, возникшие в отчетном периоде и повлекшие корректирование условного расхода (условного дохода) по налогу на прибыль в целях определения текущего налога на прибыль	174 375	3 026 788
Вычитаемые временные разницы, возникшие в прошлых отчетных периодах, но повлекшие корректирование условного расхода (условного дохода) по налогу на прибыль отчетного периода	-	73 436
Налогооблагаемые временные разницы, возникшие в прошлых отчетных периодах, но повлекшие корректирование условного расхода (условного дохода) по налогу на прибыль отчетного периода	-	-681
Постоянное налоговое обязательство	113 797	14 461
Отложенный налоговый актив	550 112	750 658
Отложенное налоговое обязательство	34 875	605 221
Текущий налог на прибыль	-	-
Убыток, в целях исчисления налога на прибыль	2 750 635	3 679 927

Причина образования убытка до налогообложения и убытка, в целях исчисления налога на прибыль, за период с 01.01.2011 г. по 31.12.2011 г. – увеличение расходов от основного вида деятельности, в связи с эксплуатацией нового Аэровокзального комплекса.

5. Прочие показатели.

5.1 Курсовые разницы

Наименование показателя	Сумма за 2011 г. тыс. руб.	Сумма за 2010 г. тыс. руб.	Изменения, %

Положительные курсовые разницы, образованные по операциям пересчета выраженной в иностранной валюте стоимости активов и обязательств, подлежащих оплате в иностранной валюте	513 426	752 581	- 31,78
Положительные курсовые разницы, образованные по операциям пересчета выраженной в иностранной валюте стоимости активов и обязательств, подлежащих оплате в рублях	4 171	1 257	+231,82
Отрицательные курсовые разницы, образованные по операциям пересчета выраженной в иностранной валюте стоимости активов и обязательств, подлежащих оплате в иностранной валюте	676 478	709 340	- 4,63
Отрицательные курсовые разницы, образованные по операциям пересчета выраженной в иностранной валюте стоимости активов и обязательств, подлежащих оплате в рублях	2 789	1 697	+64,35

5.2 Официальный курс иностранной валюты к рублю, установленный Центральным банком РФ на отчетную дату

Наименование валюты	Курс на 31.12.2011 г. руб.	Курс на 31.12.2010 г. руб.	Изменения, %
Евро	41,6714	40,3331	+3,32
Доллар США	32,1961	30,4769	+5,64

5.3 Чистые активы

Наименование показателя	Сумма на 31.12.2011 г. тыс. руб.	Сумма на 31.12.2010 г. тыс. руб.	Изменения, %
Чистые активы	34 001 840	36 664 801	-7,26

6. Государственная помощь.

В 2011 и 2010 году Общество не получало государственную помощь.

Генеральный директор

Главный бухгалтер



(Handwritten signatures)

В.Е. Александров

Н.А. Белявская

Прошнуровано
и
пронумеровано

